



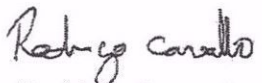
NITERÓI
SEMPRE À FRENTE

Niterói Previdência
NITERÓI PREV


Ata reunião Conselho Fiscal

Aos 26 dias do mês de dezembro do ano corrente de dois mil e vinte e dois, às quatorze horas, deu-se início a mais uma reunião mensal do Conselho Fiscal. Reunião que está sendo realizada presencialmente, a presente reunião está mais uma vez sendo realizada com seus 4 Conselheiros (Eduardo Fischberg, João Ricardo Ribeiro, Rodrigo Carvalho e Sergio Mendes). Foi iniciada a reunião com a elaboração de uma planilha, em excel, com o resumo das contas totalizadoras, referentes ao mês de novembro do corrente ano, apresentadas no balancete de verificação contábil da instituição considerando todos os grupos de 1 a 8. Em seguida, foi passada a palavra aos colegas para que sinalizassem caso houvesse alguma dúvida ou visto algum movimento que merecesse destaque e comentário em face dos valores apresentados. Nada havendo a destacar, foram dados como encerrados os trabalhos relativos a esse escopo.

Após as análises, lavrou-se a presente ata esta foi entregue aos demais conselheiros para aprovação, após isso, foi encaminhada ao Secretário, Sebastião José Campos do Nascimento, para dar seguimento nos procedimentos administrativos de praxe.


Rodrigo Carvalho

Presidente


João Ricardo

Conselheiro


Eduardo Fischberg

Conselheiro


Sergio Mendes

Conselheiro


BALANCETE DE VERIFICAÇÃO CONSOLIDADO - NOV DE 2022
(NITERÓI PREV-NITPREV + NITPREV/FINANCEIRO + NITPREV/PREVIDENCIÁRIO)

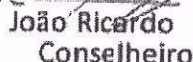
Estrutural/Descrição	Saldo Anterior		Débitos	Créditos	Saldo	Diferença
1. Ativo	1.123.912.179,81	D	516.207.789,02	491.771.661,73	1.148.348.307,10	24.436.127,29
2. Passivo e Patrimônio Líquido	927.258.598,96	C	20.358.327,83	48.115.238,45	955.015.509,58	27.756.910,62
3. Variação Patrimonial Diminutiva	343.801.591,81	D	33.932.439,82	49.472,81	377.684.558,82	33.882.967,01
4. Variação Patrimonial Aumentativa	540.455.172,66	C	355,75	30.562.539,43	571.017.356,34	30.562.183,68
5. Controles da Aprovação do Planejamento e Orçamento	1.213.050.482,13	D	104.015.609,97	69.311.173,15	1.247.754.918,95	34.704.436,82
6. Controles da Execução do Planejamento e Orçamento	1.213.050.482,13	C	248.221.712,74	282.926.149,56	1.247.754.918,95	34.704.436,82
7. Controles Devedores	2.366.663.026,02	D	570.304.293,89	467.517.000,74	2.469.450.319,17	102.787.293,15
8. Controles Credores	2.366.663.026,02	C	606.124.553,29	708.911.846,44	2.469.450.319,17	102.787.293,15


3.320.783,33


3.320.783,33

Somatório: 1 + 3 + 5 + 7	5.047.427.279,77	D	1.224.460.132,70	1.028.649.308,43	5.243.238.104,04	195.810.824,27
Somatório: 2 + 4 + 6 + 8	5.047.427.279,77	C	874.704.949,61	1.070.515.773,88	5.243.238.104,04	195.810.824,27
	0,00				0,00	


Rodrigo Carvalho
Presidente


João Ricardo
Conselheiro


Sergio Mendes
Conselheiro


Eduardo Fischberg
Conselheiro