

2026

Relatório Mensal e 1º trimestre de 2026

Março

Análise dos Investimentos

De acordo com a Portaria MTP nº 1.467 de 2 de junho de 2022, Capítulo VI, Seção V, Artigo 136º e com o Manual do Pró-Gestão RPPS versão 3.6, item 3.2.6 Nível I, aprovado pela Portaria SRPC nº 446, de 21 de Fevereiro de 2025.

Investimentos
\$ 2.704.373.974,72

Disponibilidades Financeiras
\$ 180.650,96

Total Carteira
\$ 2.704.554.625,68

Governança (Pró Gestão)
NIVEL 2 02/09/2028

Ativo	Saldo Atual	% Carteira	PL Fundo R\$	% PL	PL/RPPS	Lei
TÍTULOS PÚBLICOS - OFERTA BALCÃO	1.305.718.425,09	48,28%			-	7º III
BB TÍTULOS PÚBLICOS VÉRTICE 2026 RESP LIMITADA FIF RENDA FIXA PREVIDENCIÁRIO	141.357.950,75	5,23%	4.470.986.817,85	3,16	58,10%	7º I
BB TÍTULOS PÚBLICOS VÉRTICE 2027 II RESP LIMITADA FIF RENDA FIXA PREVIDENCIÁRIO	88.128.802,30	3,26%	1.049.282.773,80	8,40	70,90%	7º I
BRADESCO ESTRATÉGIA XXVI RESP LIMITADA FIF RENDA FIXA	116.615.249,08	4,31%	717.298.984,48	16,26	100,00%	7º I
ITAÚ SOBERANO RESP LIMITADA FIF CIC RENDA FIXA SIMPLES	59.354.541,28	2,19%	47.708.047.400,30	0,12	0,00%	7º I
TREND PÓS-FIXADO RESP LIMITADA FIC RENDA FIXA SIMPLES	3.774,24	0,00%	14.176.945.922,40	0,00	-	7º I
BB CORPORATE BANCOS RESP LIMITADA FIF CIC RENDA FIXA LP	604.327,30	0,02%	37.120.890.915,74	0,00%	2,60%	7º V
BB FLUXO RESP LIMITADA FIF CIC RENDA FIXA SIMPLES PREVIDENCIÁRIO	2.393.330,05	0,09%	2.786.175.072,13	0,09%	49,80%	7º V
BB PERFIL RESP LIMITADA FIF CIC RENDA FIXA REFERENCIADO DI PREVIDENCIÁRIO LP	9.395.945,56	0,35%	21.759.398.609,99	0,04%	52,10%	19 III § 2º 7º V
BRADESCO PREMIUM RESP LIMITADA FIF RENDA FIXA REFERENCIADO DI	111.905.779,18	4,14%	30.142.727.649,95	0,37%	44,20%	7º V
BTG PACTUAL CAPITAL MARKETS FIF RENDA FIXA	26.909.680,98	1,00%	370.956.530,86	7,25%	2,80%	7º V
CAIXA BRASIL DISPONIBILIDADES RESP LIMITADA FIF CIC RENDA FIXA SIMPLES	811.170,55	0,03%	1.406.756.650,02	0,06%	96,90%	19 III § 2º 7º V
CAIXA BRASIL RESP LIMITADA FIF RENDA FIXA REFERENCIADO DI LP	180.308.601,42	6,67%	23.827.670.651,98	0,76%	70,20%	19 III § 2º 7º V
ITAÚ INSTITUCIONAL JANEIRO RESP LIMITADA FIF CIC RENDA FIXA LP	31.995.402,66	1,18%	1.918.305.444,77	1,67%	0,00%	7º V
ITAÚ INSTITUCIONAL RESP LIMITADA FIF RENDA FIXA REFERENCIADO DI	280.023.422,56	10,35%	8.614.141.621,11	3,25%	0,00%	7º V
ITAÚ PP RESP LIMITADA FIF CIC RENDA FIXA CURTO PRAZO	1.287.292,69	0,05%	2.945.172.992,24	0,04%	0,00%	7º V
BTG PACTUAL CRÉDITO CORPORATIVO I FIF CIC RENDA FIXA	15.575.520,82	0,58%	3.649.303.503,81	0,43%	13,90%	7º VII
ITAÚ HIGH GRADE RESP LIMITADA FIF CIC RENDA FIXA CRÉDITO PRIVADO	87.352.063,37	3,23%	18.538.273.774,75	0,47%	0,00%	7º VII
SPX SEAHAWK ADVISORY RESP LIMITADA FIF CIC RENDA FIXA CRÉDITO PRIVADO LP	16.095.345,43	0,60%	1.466.109.621,43	1,10%	0,00%	7º VII
SULAMÉRICA CRÉDITO INSTITUCIONAL ESG IS RESP LIMITADA FIF RENDA FIXA CRÉDITO PRI...	20.520.045,43	0,76%	1.423.140.379,09	1,44%	10,20%	7º VII
FINACAP MAURITSSTAD RESP LIMITADA FIF AÇÕES	48.060.305,44	1,78%	647.703.976,98	7,42%	59,20%	19 III § 2º 8º I
ITAÚ INSTITUCIONAL DIVO11 RESP LIMITADA FIF CIC AÇÕES	24.194.427,31	0,89%	126.525.321,80	1,33%	0,00%	8º I
PLURAL DIVIDENDOS RESP LIMITADA FIF AÇÕES	39.705.369,01	1,47%	912.959.140,89	4,35%	45,60%	8º I
TARPON GT INSTITUCIONAL FIF 21 § 2º I	34.515.528,67	1,28%	1.454.337.873,07	2,37%	31,30%	8º I

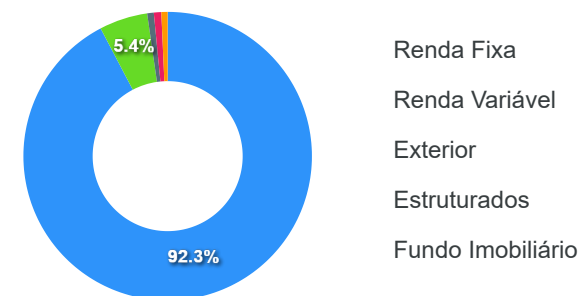
Ativo	Saldo Atual	% Carteira	PL Fundo R\$	% PL	PL/RPPS	Lei
SCHRODER GAIA CONTOUR TECH EQUITY LONG & SHORT BRL INVESTIMENTO NO EXTERIOR RESP...	20.007.447,47	0,74%	247.009.936,17	8,10%	19,10%	9º II
BTG PACTUAL S&P 500 BRL RESP LIMITADA FI MULTIMERCADO	14.797.525,34	0,55%	1.249.954.923,12	1,18%	68,30% 19 III § 2º	10º I
PERFIN INFRA II FEEDER INSTITUCIONAL FIP	6.072.559,47	0,22%			-	10º III
SPECTRA VII INSTITUCIONAL III FICFIP MULTIESTRATÉGIA	551.287,58	0,02%			-	10º III
XP SELECTION PRIME FEEDER INSTITUCIONAL FIP	1.097.277,45	0,04%			-	10º III
BTG HOSPITALIDADE RETORNO TOTAL RESP LIMITADA FII - BTHR11	14.999.996,20	0,55%			-	11º
SPX REAL ESTATE DESENVOLVIMENTO DE GALPÕES LOGÍSTICOS FEEDER INSTITUCIONAL RESP ...	4.015.580,04	0,15%			-	11º

Artigos	Limite (%)	Utilizado	Livre
7º I - Fundo/Classe 100% Título Públicos ou E...	100,00%	14,99%	405.460.317,65 85,01%
7º III - Títulos Públicos - Oferta Balcão	100,00%	48,28%	1.305.718.425,09 51,72%
7º V - Fundo/Classe de Investimento em Renda ...	80,00%	23,87%	645.634.952,95 56,13%
7º VII - Fundo/Classe de Investimento em Créd...	0,00%	5,16%	139.542.975,05 -5,16%
8º I - Fundo/Classe de Investimento em Ações	40,00%	5,42%	146.475.630,43 34,58%
9º II - Fundo/Classe de Investimento no Exter...	0,00%	0,74%	20.007.447,47 -0,74%
10º I - Fundo/Classe de Investimento Multimer...	15,00%	0,55%	14.797.525,34 14,45%
10º III - Fundo/Classe de Investimentoem Part...	0,00%	0,29%	7.721.124,50 -0,29%
11º - Fundo/Classe de Investimento Imobiliári...	0,00%	0,70%	19.015.576,24 -0,70%

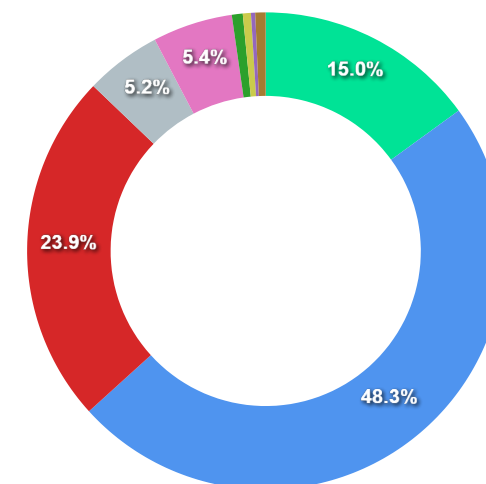
Governança (Pró Gestão)

NIVEL 2 02/09/2028

Segmentos



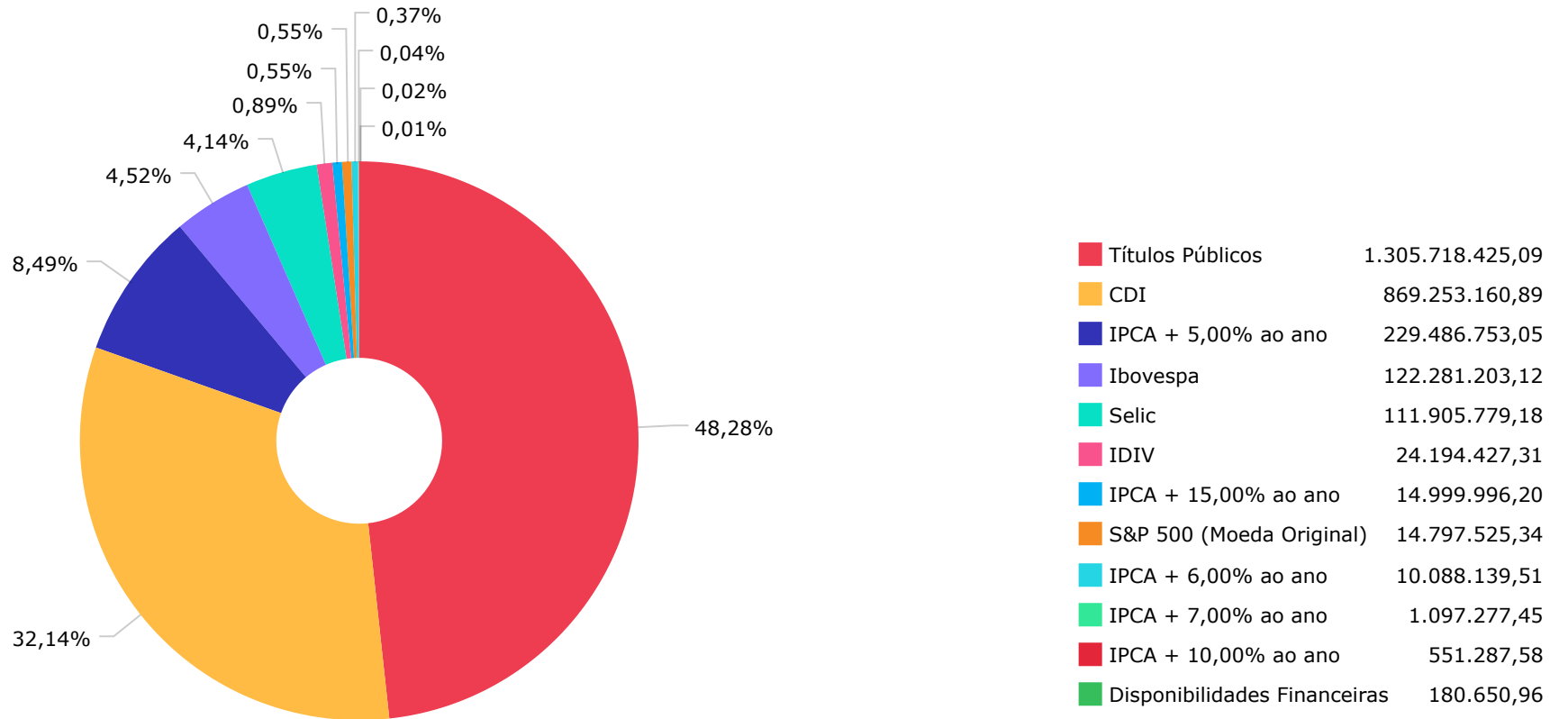
Artigos

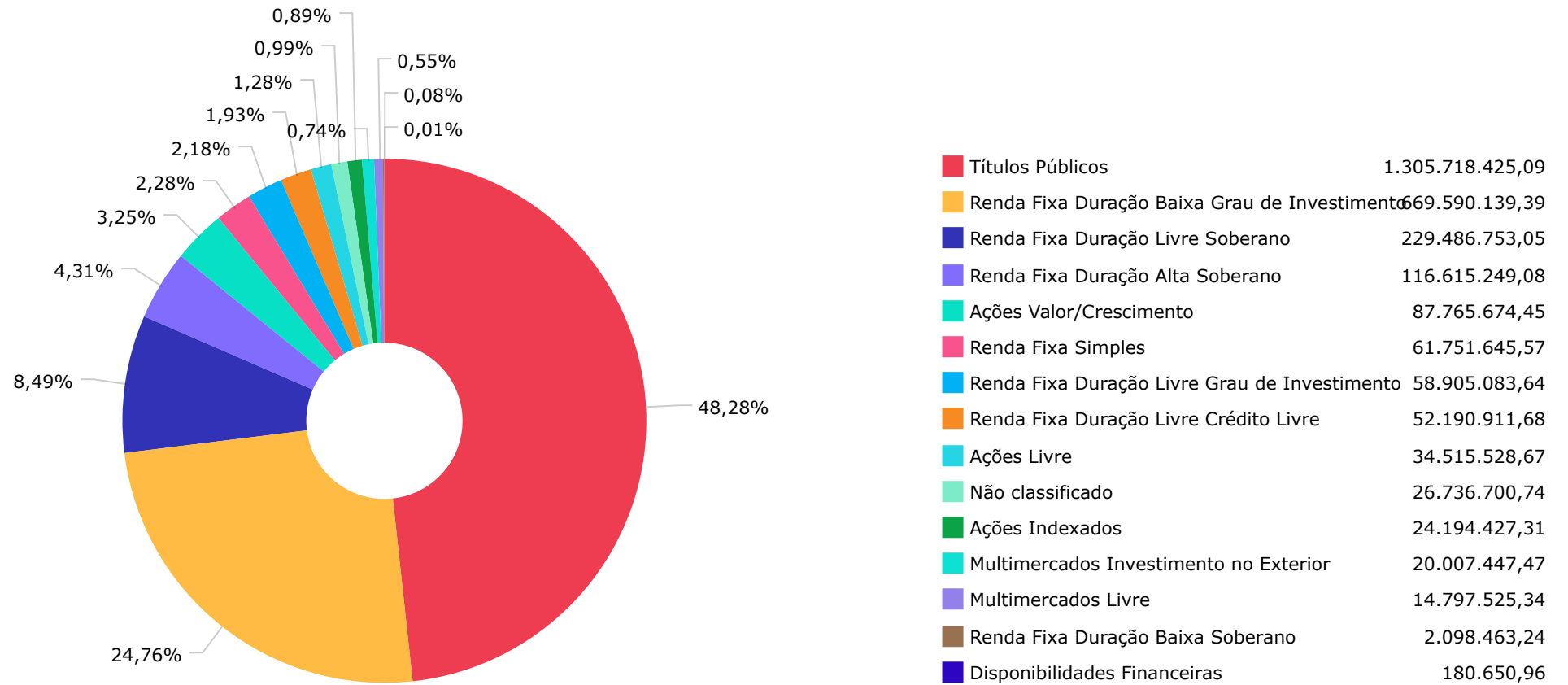


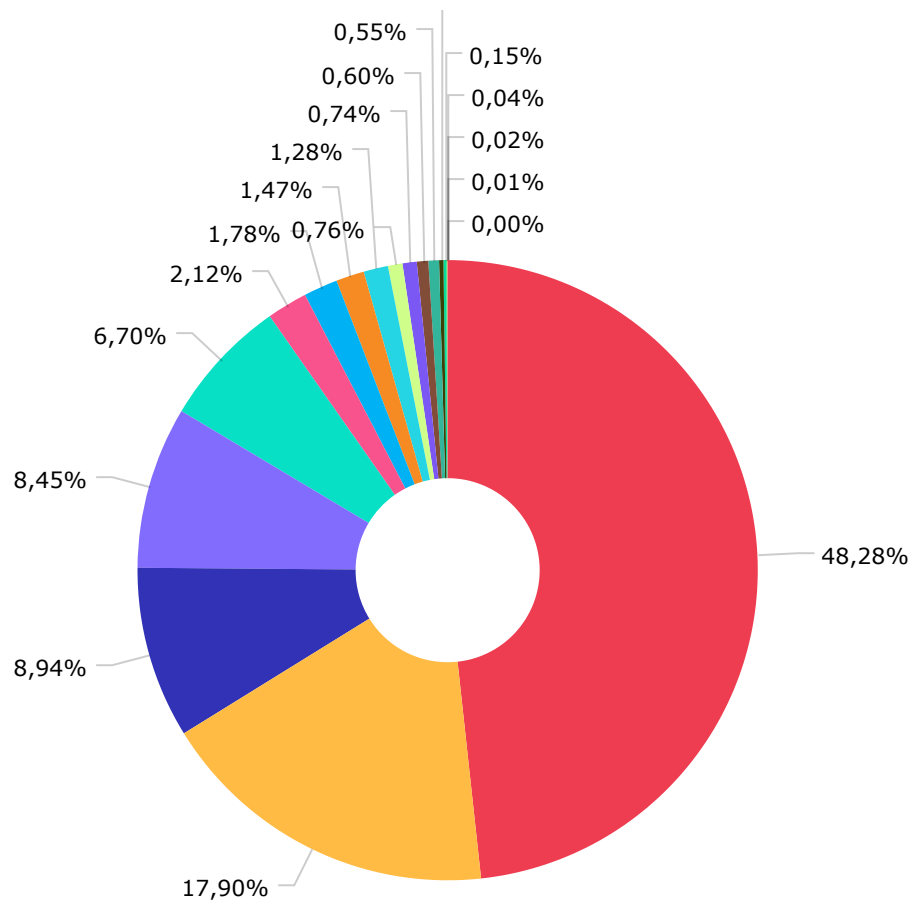
Artigos	Atual	Inferior	Alvo	Superior	GAP Superior	Artigos	Atual	Inferior	Alvo	Superior	GAP Superior
7° I - Fundo/Classe 100% Títul...	14,99%	0,00%	2,00%	100,00%	2.298.913.657,07	8° I - Fundo/Classe de Investi...	5,42%	0,00%	8,00%	40,00%	935.273.959,46
7° III - Títulos Públicos - Of...	48,28%	0,00%	60,00%	100,00%	1.398.655.549,63	9° II - Fundo/Classe de Invest...	0,74%	0,00%	0,00%	0,00%	-20.007.447,47
7° V - Fundo/Classe de Investi...	23,87%	0,00%	20,00%	80,00%	1.517.864.226,83	10° I - Fundo/Classe de Invest...	0,55%	0,00%	5,00%	15,00%	390.858.570,87
7° VII - Fundo/Classe de Inves...	5,16%	0,00%	0,00%	0,00%	-139.542.975,05	10° III - Fundo/Classe de Inve...	0,29%	0,00%	0,00%	0,00%	-7.721.124,50
						11° - Fundo/Classe de Investim...	0,70%	0,00%	0,00%	0,00%	-19.015.576,24

	Mês	Ano	3M	6M	12M	24M	VaR - Mês	Volatilidade - Mês
CDI - BENCHMARK	1,21	3,41	3,41	7,12	14,79	27,72		
SCHRODER GAIA CONTOUR TECH EQUITY LONG & SHORT BRL INVESTIMENTO NO EXTERIOR...	-1,73	4,01	4,01	12,42	32,49	81,12	7,29	15,36
ITAÚ INSTITUCIONAL JANEIRO RESP LIMITADA FIF CIC RENDA FIXA LP	-0,02	2,59	2,59	6,19	15,29	28,71	1,26	2,65
ITAÚ HIGH GRADE RESP LIMITADA FIF CIC RENDA FIXA CRÉDITO PRIVADO	1,21	3,44	3,44	7,17	14,99	28,60	0,01	0,02
BB CORPORATE BANCOS RESP LIMITADA FIF CIC RENDA FIXA LP	1,23	3,47	3,47	7,20	14,91	28,22	0,01	0,02
BB PERFIL RESP LIMITADA FIF CIC RENDA FIXA REFERENCIADO DI PREVIDENCIÁRIO L...	1,19	3,43	3,43	7,16	14,84	27,90	0,02	0,05
SULAMÉRICA CRÉDITO INSTITUCIONAL ESG IS RESP LIMITADA FIF RENDA FIXA CRÉDIT...	0,99	3,19	3,19	6,77	14,83	29,46	0,12	0,25
CAIXA BRASIL RESP LIMITADA FIF RENDA FIXA REFERENCIADO DI LP	1,18	3,39	3,39	7,09	14,79	27,92	0,02	0,05
BTG PACTUAL CAPITAL MARKETS FIF RENDA FIXA	1,16	3,38	3,38	7,08	14,74	27,86	0,04	0,08
ITAÚ INSTITUCIONAL RESP LIMITADA FIF RENDA FIXA REFERENCIADO DI	1,17	3,36	3,36	7,04	14,73	27,87	0,02	0,05
TREND PÓS-FIXADO RESP LIMITADA FIC RENDA FIXA SIMPLES	1,24	3,43	3,43	7,11	14,69	27,63	0,01	0,03
ITAÚ SOBERANO RESP LIMITADA FIF CIC RENDA FIXA SIMPLES	1,22	3,41	3,41	7,09	14,69	27,51	0,01	0,01
BTG PACTUAL CRÉDITO CORPORATIVO I FIF CIC RENDA FIXA	1,01	3,28	3,28	6,71	14,53	28,69	0,09	0,19
BB FLUXO RESP LIMITADA FIF CIC RENDA FIXA SIMPLES PREVIDENCIÁRIO	1,14	3,19	3,19	6,63	13,68	25,25	0,01	0,02
CAIXA BRASIL DISPONIBILIDADES RESP LIMITADA FIF CIC RENDA FIXA SIMPLES	1,14	3,19	3,19	6,61	13,62	25,13	0,00	0,01
BRDESCO ESTRATÉGIA XXVI RESP LIMITADA FIF RENDA FIXA	2,06	4,47	4,47	7,37	13,54		0,42	0,88
SPX SEAHAWK ADVISORY RESP LIMITADA FIF CIC RENDA FIXA CRÉDITO PRIVADO LP	0,09	2,00	2,00	5,45	12,99	27,70	0,56	1,18
ITAÚ PP RESP LIMITADA FIF CIC RENDA FIXA CURTO PRAZO	1,05	2,94	2,94	6,13	12,67	23,05	0,01	0,02
IBOVESPA - BENCHMARK	-0,70	16,35	16,35	28,19	43,91	46,33		
PLURAL DIVIDENDOS RESP LIMITADA FIF AÇÕES	0,13	15,24	15,24	26,55	47,45	43,91	11,63	24,49
FINACAP MAURITSSTAD RESP LIMITADA FIF AÇÕES	-3,50	12,89	12,89	20,97	43,71	34,70	12,38	26,08
TARPON GT INSTITUCIONAL FIF	-12,48	-5,78	-5,78	5,89	12,35	25,34	18,56	39,08
IDIV - BENCHMARK	-0,23	15,13	15,13	25,20	40,93	51,49		
ITAÚ INSTITUCIONAL DIVO11 RESP LIMITADA FIF CIC AÇÕES	0,45	15,93	15,93	26,13			12,50	26,33

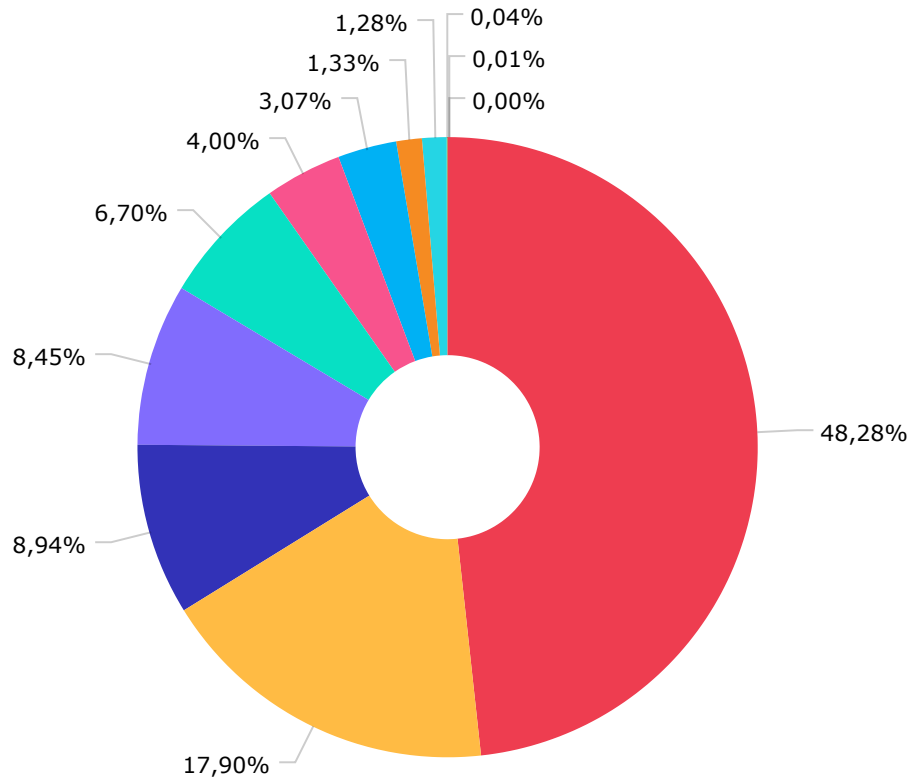
	Mês	Ano	3M	6M	12M	24M	VaR - Mês	Volatilidade - Mês
IPCA + 10,00% AO ANO - BENCHMARK	1,72	4,30	4,38	7,54	14,56	32,91		
SPECTRA VII INSTITUCIONAL III FICFIP MULTIESTRATÉGIA								
IPCA + 15,00% AO ANO - BENCHMARK	2,12	5,43	5,55	9,96	19,76	45,27		
BTG HOSPITALIDADE RETORNO TOTAL RESP LIMITADA FII - BTHR11								
IPCA + 7,00% AO ANO - BENCHMARK	1,48	3,60	3,66	6,06	11,43	25,76		
XP SELECTION PRIME FEEDER INSTITUCIONAL FIP								
S&P 500 (MOEDA ORIGINAL) - BENCHMARK	-5,09	-4,63	-4,63	-2,39	16,33	24,25		
BTG PACTUAL S&P 500 BRL RESP LIMITADA FI MULTIMERCADO	-4,31	-3,23	-3,23	2,21	26,85	42,48	8,90	18,75
SELIC - BENCHMARK	1,21	3,41	3,41	7,12	14,79	27,72		
BRADESCO PREMIUM RESP LIMITADA FIF RENDA FIXA REFERENCIADO DI	1,17	3,39	3,39	7,09	14,79	28,22	0,02	0,05
IPCA + 5,00% AO ANO - BENCHMARK	1,31	3,13	3,17	5,07	9,35	21,11		
BB TÍTULOS PÚBLICOS VÉRTICE 2026 RESP LIMITADA FIF RENDA FIXA PREVIDENCIÁRI...	2,06	4,47	4,47	7,36	13,53		0,42	0,88
BB TÍTULOS PÚBLICOS VÉRTICE 2027 II RESP LIMITADA FIF RENDA FIXA PREVIDENCI...	1,74	4,13	4,13	7,43	12,93		0,71	1,49
IPCA + 6,00% AO ANO - BENCHMARK	1,39	3,37	3,42	5,57	10,39	23,42		
SPX REAL ESTATE DESENVOLVIMENTO DE GALPÕES LOGÍSTICOS FEEDER INSTITUCIONAL ...								
PERFIN INFRA II FEEDER INSTITUCIONAL FIP								







TESOURO NACIONAL	1.305.718.425,09
ITAÚ UNIBANCO ASSET MANAGEMENT...	484.207.149,87
BB GESTÃO DE RECURSOS DTVM S.A...	241.880.355,96
BANCO BRADESCO S.A.	228.521.028,26
CAIXA DTVM	181.119.771,97
BTG PACTUAL ASSET MANAGEMENT S...	57.282.727,14
FINACAP INVESTIMENTOS LTDA	48.060.305,44
PLURAL INVESTIMENTOS GESTÃO DE...	39.705.369,01
TPE GESTORA DE RECURSOS LTDA	34.515.528,67
SUL AMÉRICA INVESTIMENTOS GEST...	20.520.045,43
SCHRODER INVESTMENT MANAGEMENT...	20.007.447,47
SPX GESTAO DE RECURSOS LTDA	16.095.345,43
BTG PACTUAL GESTORA DE RECURSO...	14.999.996,20
PERFIN ADMINISTRACAO DE RECURS...	6.072.559,47
SPX SYN GESTAO DE RECURSOS LTD...	4.015.580,04
XP VISTA ASSET MANAGEMENT LTDA...	1.097.277,45
SPECTRA INVESTIMENTOS LTDA.	551.287,58
DISPONIBILIDADE FINANCEIRA	180.650,96
XP ALLOCATION ASSET MANAGEMENT...	3.774,24



TESOURO NACIONAL	1.305.718.425,09
ITAU UNIBANCO S.A.	484.207.149,87
BB GESTÃO DE RECURSOS DTVM S.A.	241.880.355,96
BANCO BRADESCO S.A.	228.521.028,26
CAIXA ECONÔMICA FEDERAL	181.119.771,97
BEM DISTRIBUIDORA DE TÍTULOS E...	108.285.719,88
BTG PACTUAL SERVICOS FINANCEIR...	82.922.150,43
INTRAG DTVM LTDA	36.102.792,90
BANCO DAYCOVAL S.A.	34.515.528,67
XP INVESTIMENTOS CCTVM S/A	1.097.277,45
DISPONIBILIDADE FINANCEIRA	180.650,96
XP SERVICOS FINANCEIROS DTVM L...	3.774,24

Mês	Saldo Anterior	Aplicações	Resgates	Saldo Atual	Retorno \$	Retorno Acumulado \$	Retorno %	Retorno Acumulado %	Meta %	Meta Acumulado %	Meta x Retorno Acumulado %	Risco - VaR
Janeiro	2.555.298.541,30	443.319.055,47	435.246.054,37	2.599.315.803,38	35.944.260,98	35.944.260,98	1,40% ▲	1,40%	0,78%	0,78%	179,49%	0,55%
Fevereiro	2.599.315.803,38	177.450.219,15	158.028.705,38	2.649.193.984,50	30.456.667,35	66.400.928,33	1,16% ▲	2,58%	1,09%	1,88%	137,23%	0,60%
Março	2.649.193.984,50	253.518.307,63	226.340.199,35	2.704.373.974,72	28.001.881,94	94.402.810,27	1,05% ▲	3,65%	1,36%	3,27%	111,62%	0,93%

Retorno Acumulado (Períodos)

Período	Retorno \$	Retorno %	Meta %
1º Trim	94.402.810,27	3,65%	3,27%

Gráfico Retorno e Meta Acumulado

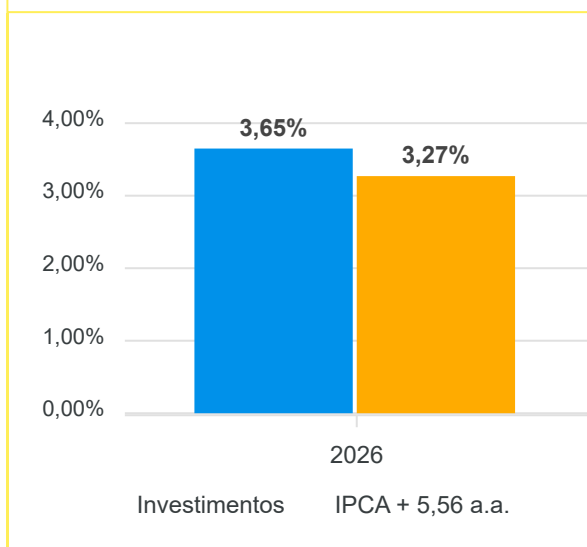


Gráfico Risco x Retorno

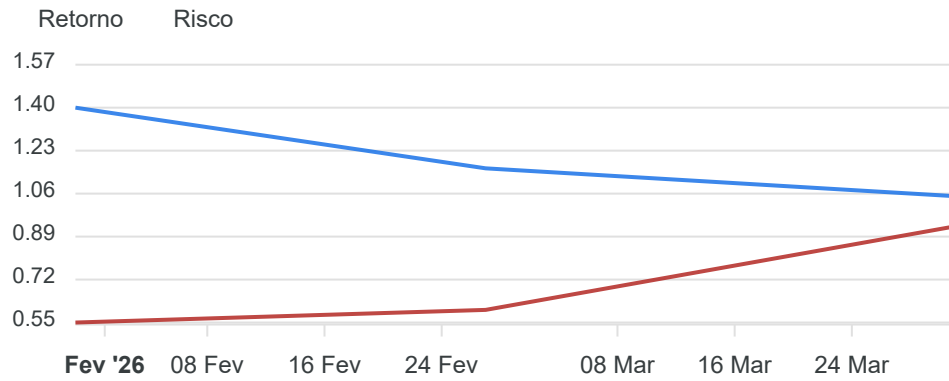
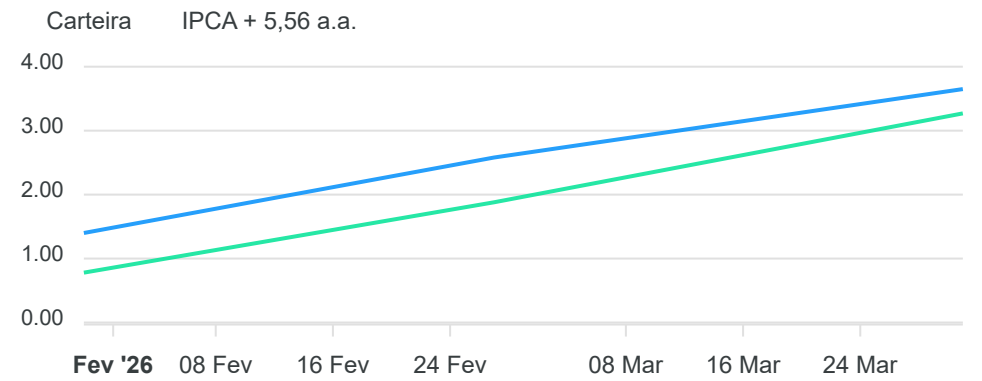
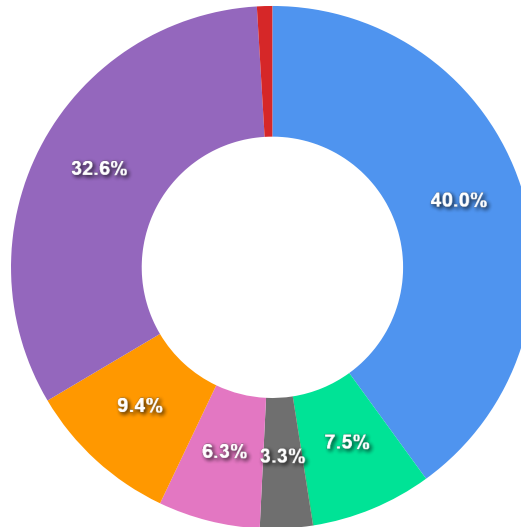


Gráfico comparativo Retorno x Meta Rentabilidade



Liquidez - 31/03/2026

Disponibilidade	Valor	%
Até D+30	1.081.746.285,57	40,00
Até D+180	203.321.689,43	7,52
Até D+360	0,00	0,00
Até D+720	88.128.802,30	3,26
Até D+1800	170.312.794,29	6,30
Até D+3600	254.706.178,13	9,42
Acima D+3600	880.699.113,46	32,56
Indeterminado	25.639.423,29	0,95



RENDA FIXA	Saldo Anterior	Aplicações	Resgates	Saldo Atual	Retorno \$	Retorno %	Risco - VaR
TÍTULOS PÚBLICOS - OFERTA BALCÃO	1.156.864.902,87	130.006.010,52	0,00	1.305.718.425,09	18.847.511,70	1,46% ▲	-
BB CORPORATE BANCOS RESP LIMITADA FIF CIC RENDA FIXA LP	94.028.962,96	33.919.440,13	128.000.000,00	604.327,30	655.924,21	0,51% ▲	0,01%
BB FLUXO RESP LIMITADA FIF CIC RENDA FIXA SIMPLES PREVIDENCIÁRIO	2.882.745,50	0,00	520.033,75	2.393.330,05	30.618,30	1,06% ▲	0,01%
BB PERFIL RESP LIMITADA FIF CIC RENDA FIXA REFERENCIADO DI PREVIDENCIÁRIO L...	9.285.589,07	0,00	0,00	9.395.945,56	110.356,49	1,19% ▲	0,02%
BB TÍTULOS PÚBLICOS VÉRTICE 2026 RESP LIMITADA FIF RENDA FIXA PREVIDENCIÁRI...	138.511.484,47	0,00	0,00	141.357.950,75	2.846.466,28	2,06% ▲	0,42%
BB TÍTULOS PÚBLICOS VÉRTICE 2027 II RESP LIMITADA FIF RENDA FIXA PREVIDENCI...	86.624.000,35	0,00	0,00	88.128.802,30	1.504.801,95	1,74% ▲	0,71%
BRADESCO ESTRATÉGIA XXVI RESP LIMITADA FIF RENDA FIXA	114.266.817,67	0,00	0,00	116.615.249,08	2.348.431,41	2,06% ▲	0,42%
BRADESCO PREMIUM RESP LIMITADA FIF RENDA FIXA REFERENCIADO DI	110.610.735,69	0,00	0,00	111.905.779,18	1.295.043,49	1,17% ▲	0,02%
BTG PACTUAL CAPITAL MARKETS FIF RENDA FIXA	26.601.281,56	0,00	0,00	26.909.680,98	308.399,42	1,16% ▲	0,04%
BTG PACTUAL CRÉDITO CORPORATIVO I FIF CIC RENDA FIXA	15.419.163,14	0,00	0,00	15.575.520,82	156.357,68	1,01% ▲	0,09%
CAIXA BRASIL DISPONIBILIDADES RESP LIMITADA FIF CIC RENDA FIXA SIMPLES	802.063,16	0,00	0,00	811.170,55	9.107,39	1,14% ▲	0,00%
CAIXA BRASIL RESP LIMITADA FIF RENDA FIXA REFERENCIADO DI LP	178.206.988,87	0,00	0,00	180.308.601,42	2.101.612,55	1,18% ▲	0,02%
ITAÚ HIGH GRADE RESP LIMITADA FIF CIC RENDA FIXA CRÉDITO PRIVADO	86.303.556,66	0,00	0,00	87.352.063,37	1.048.506,71	1,21% ▲	0,01%
ITAÚ INSTITUCIONAL JANEIRO RESP LIMITADA FIF CIC RENDA FIXA LP	32.002.244,95	0,00	0,00	31.995.402,66	-6.842,29	-0,02% ▼	1,26%
ITAÚ INSTITUCIONAL RESP LIMITADA FIF RENDA FIXA REFERENCIADO DI	276.780.686,70	0,00	0,00	280.023.422,56	3.242.735,86	1,17% ▲	0,02%
ITAÚ PP RESP LIMITADA FIF CIC RENDA FIXA CURTO PRAZO	4.207.370,71	52.652.856,98	55.625.165,60	1.287.292,69	52.230,60	0,09% ▲	0,01%
ITAÚ SOBERANO RESP LIMITADA FIF CIC RENDA FIXA SIMPLES	65.504.961,47	34.150.000,00	41.100.000,00	59.354.541,28	799.579,81	0,80% ▲	0,01%
SPX SEAHAWK ADVISORY RESP LIMITADA FIF CIC RENDA FIXA CRÉDITO PRIVADO LP	16.081.596,96	0,00	0,00	16.095.345,43	13.748,47	0,09% ▲	0,56%
SULAMÉRICA CRÉDITO INSTITUCIONAL ESG IS RESP LIMITADA FIF RENDA FIXA CRÉDIT...	20.319.885,59	0,00	0,00	20.520.045,43	200.159,84	0,99% ▲	0,12%
TREND PÓS-FIXADO RESP LIMITADA FIC RENDA FIXA SIMPLES	0,00	1.095.000,00	1.095.000,00	3.774,24	3.774,24	0,34% ▲	0,01%
	2.435.305.038,35	251.823.307,63	226.340.199,35	2.496.356.670,74	35.568.524,11	1,45%	0,10%

RENDA VARIÁVEL	Saldo Anterior	Aplicações	Resgates	Saldo Atual	Retorno \$	Retorno %	Risco - VaR
FINACAP MAURITSSTAD RESP LIMITADA FIF AÇÕES	49.803.549,96	0,00	0,00	48.060.305,44	-1.743.244,52	-3,50% ▼	12,38%
ITAÚ INSTITUCIONAL DIV011 RESP LIMITADA FIF CIC AÇÕES	24.086.089,29	0,00	0,00	24.194.427,31	108.338,02	0,45% ▲	12,50%
PLURAL DIVIDENDOS RESP LIMITADA FIF AÇÕES	39.651.845,32	0,00	0,00	39.705.369,01	53.523,69	0,13% ▲	11,63%
TARPON GT INSTITUCIONAL FIF	39.436.137,46	0,00	0,00	34.515.528,67	-4.920.608,79	-12,48% ▼	18,56%
-	152.977.622,03	0,00	0,00	146.475.630,43	-6.501.991,60	-4,25%	13,65%

ESTRUTURADOS	Saldo Anterior	Aplicações	Resgates	Saldo Atual	Retorno \$	Retorno %	Risco - VaR
BTG PACTUAL S&P 500 BRL RESP LIMITADA FI MULTIMERCADO	15.464.022,63	0,00	0,00	14.797.525,34	-666.497,29	-4,31% ▼	8,90%
PERFIN INFRA II FEEDER INSTITUCIONAL FIP	6.072.559,47	0,00	0,00	6.072.559,47	0,00	0,00%	-
SPECTRA VII INSTITUCIONAL III FICFIP MULTIESTRATÉGIA	0,00	600.000,00	0,00	551.287,58	-48.712,42	-8,12% ▼	-
XP SELECTION PRIME FEEDER INSTITUCIONAL FIP	0,00	1.095.000,00	0,00	1.097.277,45	2.277,45	0,21% ▲	-
-	21.536.582,10	1.695.000,00	0,00	22.518.649,84	-712.932,26	-3,07%	8,90%

FUNDOS IMOBILIÁRIOS	Saldo Anterior	Aplicações	Resgates	Saldo Atual	Retorno \$	Retorno %	Risco - VaR
BTG HOSPITALIDADE RETORNO TOTAL RESP LIMITADA FII - BTHR11	14.999.996,20	0,00	0,00	14.999.996,20	0,00	0,00%	-
SPX REAL ESTATE DESENVOLVIMENTO DE GALPÕES LOGÍSTICOS FEEDER INSTITUCIONAL ...	4.015.580,04	0,00	0,00	4.015.580,04	0,00	0,00%	-
-	19.015.576,24	0,00	0,00	19.015.576,24	0,00	0,00%	0,00%

INVESTIMENTOS NO EXTERIOR	Saldo Anterior	Aplicações	Resgates	Saldo Atual	Retorno \$	Retorno %	Risco - VaR
SCHRODER GAIA CONTOUR TECH EQUITY LONG & SHORT BRL INVESTIMENTO NO EXTERIOR...	20.359.165,78	0,00	0,00	20.007.447,47	-351.718,31	-1,73% ▼	7,29%
	20.359.165,78	0,00	0,00	20.007.447,47	-351.718,31	-1,73%	0,00%

RENDA FIXA	Saldo Anterior	Aplicações	Resgates	Saldo Atual	Retorno \$	Retorno %
BB CORPORATE BANCOS RESP LIMITADA FIF CIC RENDA FIXA LP	0,00	127.684.387,21	128.000.000,00	604.327,30	919.940,09	0,72% ▲
BB FLUXO RESP LIMITADA FIF CIC RENDA FIXA SIMPLES PREVIDENCIÁRIO	3.655.583,24	130.555.249,00	131.978.189,29	2.393.330,05	160.687,10	0,12% ▲
BB PERFIL RESP LIMITADA FIF CIC RENDA FIXA REFERENCIADO DI PREVIDENCIÁRIO L...	46.910.476,61	65.344.029,43	103.892.535,88	9.395.945,56	1.033.975,40	0,92% ▲
BB TÍTULOS PÚBLICOS VÉRTICE 2026 RESP LIMITADA FIF RENDA FIXA PREVIDENCIÁRIO...	139.321.062,58	0,00	4.088.044,83	141.357.950,75	6.124.933,00	4,40% ▲
BB TÍTULOS PÚBLICOS VÉRTICE 2027 II RESP LIMITADA FIF RENDA FIXA PREVIDENCI...	84.630.665,41	0,00	0,00	88.128.802,30	3.498.136,89	4,13% ▲
BRADESCO ESTRATÉGIA XXVI RESP LIMITADA FIF RENDA FIXA	114.977.441,35	0,00	3.417.127,05	116.615.249,08	5.054.934,78	4,40% ▲
BRADESCO PREMIUM RESP LIMITADA FIF RENDA FIXA REFERENCIADO DI	104.888.231,92	3.417.127,05	0,00	111.905.779,18	3.600.420,21	3,32% ▲
BTG PACTUAL CAPITAL MARKETS FIF RENDA FIXA	26.029.965,94	0,00	0,00	26.909.680,98	879.715,04	3,38% ▲
BTG PACTUAL CRÉDITO CORPORATIVO I FIF CIC RENDA FIXA	15.081.347,55	0,00	0,00	15.575.520,82	494.173,27	3,28% ▲
CAIXA BRASIL DISPONIBILIDADES RESP LIMITADA FIF CIC RENDA FIXA SIMPLES	786.101,92	0,00	0,00	811.170,55	25.068,63	3,19% ▲
CAIXA BRASIL RESP LIMITADA FIF RENDA FIXA REFERENCIADO DI LP	198.208.282,33	0,00	24.000.000,00	180.308.601,42	6.100.319,09	3,08% ▲
ITAÚ HIGH GRADE RESP LIMITADA FIF CIC RENDA FIXA CRÉDITO PRIVADO	84.444.196,43	85.344.029,43	85.344.029,43	87.352.063,37	2.907.866,94	1,71% ▲
ITAÚ INSTITUCIONAL JANEIRO RESP LIMITADA FIF CIC RENDA FIXA LP	31.186.564,82	0,00	0,00	31.995.402,66	808.837,84	2,59% ▲
ITAÚ INSTITUCIONAL RESP LIMITADA FIF RENDA FIXA REFERENCIADO DI	355.366.387,02	0,00	85.344.079,47	280.023.422,56	10.001.115,01	2,81% ▲
ITAÚ PP RESP LIMITADA FIF CIC RENDA FIXA CURTO PRAZO	0,00	84.235.716,50	83.017.937,20	1.287.292,69	69.513,39	0,08% ▲
ITAÚ SOBERANO RESP LIMITADA FIF CIC RENDA FIXA SIMPLES	95.198.532,09	80.375.000,00	118.450.000,00	59.354.541,28	2.231.009,19	1,27% ▲
SPX SEAHAWK ADVISORY RESP LIMITADA FIF CIC RENDA FIXA CRÉDITO PRIVADO LP	15.779.835,54	0,00	0,00	16.095.345,43	315.509,89	2,00% ▲
SULAMÉRICA CRÉDITO INSTITUCIONAL ESG IS RESP LIMITADA FIF RENDA FIXA CRÉDIT...	0,00	20.000.000,00	0,00	20.520.045,43	520.045,43	2,60% ▲
TÍTULOS PÚBLICOS - OFERTA BALCÃO	1.073.226.211,79	220.006.183,85	26.492.355,16	1.305.718.425,09	38.978.384,61	3,01% ▲
TREND PÓS-FIXADO RESP LIMITADA FIC RENDA FIXA SIMPLES	0,00	1.095.000,00	1.095.000,00	3.774,24	3.774,24	0,34% ▲
	2.389.690.886,54	818.056.722,47	795.119.298,31	2.496.356.670,74	83.728.360,04	3,47%

RENDA VARIÁVEL	Saldo Anterior	Aplicações	Resgates	Saldo Atual	Retorno \$	Retorno %
FINACAP MAURITSSTAD RESP LIMITADA FIF AÇÕES	42.571.025,19	0,00	0,00	48.060.305,44	5.489.280,25	12,89% ▲
ITAÚ INSTITUCIONAL DIV011 RESP LIMITADA FIF CIC AÇÕES	0,00	24.181.390,49	0,00	24.194.427,31	13.036,82	0,05% ▲
PLURAL DIVIDENDOS RESP LIMITADA FIF AÇÕES	29.513.845,52	5.000.000,00	0,00	39.705.369,01	5.191.523,49	15,04% ▲
TARPON GT INSTITUCIONAL FIF	36.634.314,84	0,00	0,00	34.515.528,67	-2.118.786,17	-5,78% ▼
	108.719.185,55	29.181.390,49	0,00	146.475.630,43	8.575.054,39	6,22%

ESTRUTURADOS	Saldo Anterior	Aplicações	Resgates	Saldo Atual	Retorno \$	Retorno %
BTG PACTUAL S&P 500 BRL RESP LIMITADA FI MULTIMERCADO	15.291.204,72	0,00	0,00	14.797.525,34	-493.679,38	-3,23% ▼
ICATU VANGUARDA IGARATÉ LONG BIASED RESP LIMITADA FIF MULTIMERCADO	23.585.583,26	0,00	24.181.390,49	0,00	595.807,23	2,53% ▲
PERFIN INFRA II FEEDER INSTITUCIONAL FIP	0,00	4.350.574,28	0,00	6.072.559,47	1.721.985,19	39,58% ▲
SPECTRA VII INSTITUCIONAL III FICFIP MULTIESTRATÉGIA	0,00	600.000,00	0,00	551.287,58	-48.712,42	-8,12% ▼
XP SELECTION PRIME FEEDER INSTITUCIONAL FIP	0,00	1.095.000,00	0,00	1.097.277,45	2.277,45	0,21% ▲
	38.876.787,98	6.045.574,28	24.181.390,49	22.518.649,84	1.777.678,07	4,57%

FUNDOS IMOBILIÁRIOS	Saldo Anterior	Aplicações	Resgates	Saldo Atual	Retorno \$	Retorno %
BTG HOSPITALIDADE RETORNO TOTAL RESP LIMITADA FII - BTHR11	14.999.996,20	0,00	314.270,30	14.999.996,20	314.270,30	2,10% ▲
SPX REAL ESTATE DESENVOLVIMENTO DE GALPÕES LOGÍSTICOS FEEDER INSTITUCIONAL ...	3.011.685,03	1.003.895,01	0,00	4.015.580,04	0,00	0,00%
	18.011.681,23	1.003.895,01	314.270,30	19.015.576,24	314.270,30	1,68%

INVESTIMENTOS NO EXTERIOR	Saldo Anterior	Aplicações	Resgates	Saldo Atual	Retorno \$	Retorno %
SCHRODER GAIA CONTOUR TECH EQUITY LONG & SHORT BRL INVESTIMENTO NO EXTERIOR...	0,00	20.000.000,00	0,00	20.007.447,47	7.447,47	0,04% ▲
	0,00	20.000.000,00	0,00	20.007.447,47	7.447,47	0,04%

Cenário Econômico

Março de 2026 foi marcado por um aumento significativo da aversão ao risco após a escalada do conflito entre Estados Unidos e Irã, elevando a volatilidade nos mercados globais e pressionando especialmente os ativos de renda variável e os investimentos no exterior. Esse ambiente adverso resultou em desempenho geral inferior às expectativas, com carteiras mais diversificadas que possuem exposição a investimento no exterior e renda variável local. No âmbito doméstico, a renda fixa local mostrou-se relativamente resiliente, beneficiada pela busca por proteção em momentos de incerteza e pela manutenção de expectativas de juros mais estáveis, enquanto a renda variável doméstica sofreu correções mais acentuadas ao longo do mês, com o ritmo de recuperação limitado pela aversão ao risco global. No cenário internacional, muitos mercados externos registraram desempenho fraco em suas moedas de origem. Como consequência, os resultados da carteira de nossos clientes em março, foram em sua maioria mais contidos, com maior impacto sobre carteiras com peso relevante em renda variável e investimentos no exterior.

Análise da Carteira de Investimentos

Carteira de Investimentos

No final do período, a carteira apresentou números de fechamento que evidenciam que suas posições estão em conformidade com os limites definidos nos artigos da Resolução 5272/2025.

Enquadramento na Resolução e Política de Investimentos

A situação da carteira ao término do período, apesar de alguns objetivos não terem sido alcançados (estratégias alvo), fica demonstrado o cumprimento da legislação em vigor, bem como da própria Política de Investimentos definida para o ano. Eventuais diferenças verificadas entre os percentuais da carteira em relação à Política de Investimentos demonstraram apenas que os objetivos pretendidos para o ano de 2026 ainda não foram integralmente atingidos diante das oportunidades que o mercado ofereceu como boas alternativas.

Rentabilidade e Risco por ativo

As séries históricas da rentabilidade e risco por ativo da carteira em relação aos respectivos benchmarks, demonstraram de forma consolidada e no período, resultados adequados e compatíveis com suas propostas.

Distribuição por Benchmarks

A carteira mantém a totalidade dos recursos aplicados em ativos financeiros indexados, e/ou que buscam replicar indexadores adequados, e em conformidade com os objetivos da política de investimentos, e de rentabilidade e liquidez pretendidos.

Distribuição por Classificação ANBIMA

Os fundos de investimentos presentes na carteira seguem as características de estratégias e fatores de riscos definidas pela ANBIMA. Esse agrupamento facilita a comparação de performance entre os diferentes fundos, assim como auxilia o processo de decisão de investimento.

Distribuição por Gestoras e Administradoras

As gestoras e administradoras dos fundos de investimentos presentes na carteira são instituições regulares junto aos órgãos de controle e fiscalização, estão presentes na lista exaustiva de instituições com as quais os RPPS podem manter investimentos, assim como apresentam histórico de regularidade no ambiente de gestão e administração de investimentos.

Retorno da Carteira de Investimentos

Como já dissemos acima na descrição do Cenário, a renda fixa local mostrou-se resiliente, beneficiada pela relação de proteção e taxas de juros competitivas e estáveis. Já na renda variável doméstica e no segmento de investimentos no exterior, as correções foram mais acentuadas ao longo do mês, devido a aversão ao risco global.

Retorno dos Fundos de Investimentos

Os fundos de investimento presentes na carteira são regulados, e estão em conformidade com a legislação normativa dos investimentos dos RPPS. Além de estarem adequados à execução da Política de Investimentos aprovada para o ano de 2026, também atendem os objetivos de rentabilidade e liquidez pretendidos.

Rio de Janeiro, 12 de abril de 2026.



Mais Valia Consultoria Ltda EPP

Parecer do Comitê de Investimento

O Comitê de Investimentos do **NITERÓI PREV - RJ** analisou o relatório de investimentos referente ao mês **Março/2026**, atestando os dados relativos à rentabilidade e riscos das diversas modalidades de operações realizadas na aplicação dos recursos do RPPS e da aderência das alocações e processos decisórios de investimento à Política de Investimentos.

Aprovação do Conselho Fiscal

O Conselho Fiscal do **NITERÓI PREV - RJ** analisou, conferiu e aprovou o relatório de investimentos, referente ao mês **Março/2026** bem como o parecer do Comitê de Investimentos, que tratam do acompanhamento da rentabilidade e dos riscos das diversas modalidades de operações realizadas na aplicação dos recursos do **NITERÓI PREV - RJ** e da aderência das alocações e processos decisórios de investimento à Política de Investimentos.

